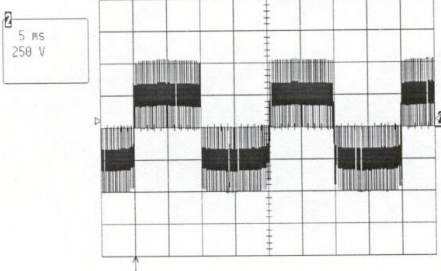
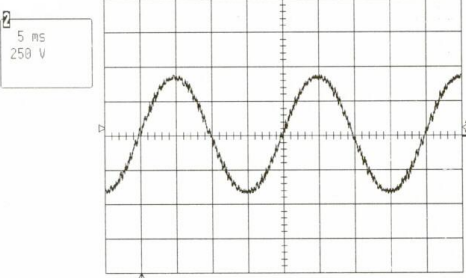
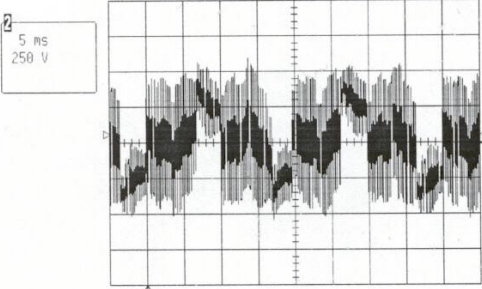
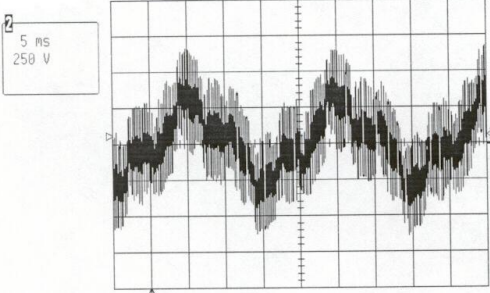
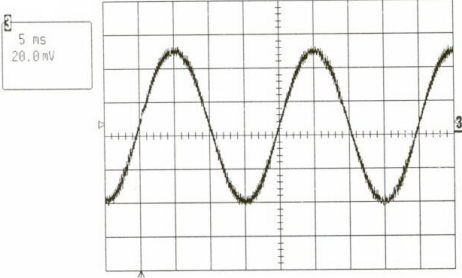
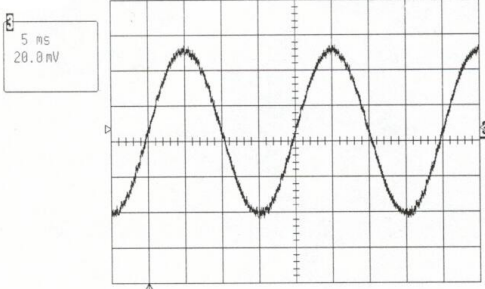




**Übersicht der Messungen Sinusfilter Bürkle+Schöck 90A:**

Vor dem Sinusfilter	Nach dem Sinusfilter
<p>Spannung U1/V1 vor dem Sinusfilter</p> 	<p>Spannung U1/V1 nach dem Sinusfilter</p> 
<p>Spannung U1/PE vor dem Sinusfilter</p> 	<p>Spannung U1/PE nach dem Sinusfilter</p> 
<p>Strom I1 vor dem Sinusfilter</p> 	<p>Strom I1 nach dem Sinusfilter</p> 

**Auswertung:**

**Deutlich ist die verbesserte Sinusform der Spannung zwischen den Phasen nach dem Sinusfilter zu sehen.**

Eine leichte Verbesserung ist auch in der Spannung zum PE zu erkennen.

Der Strom bleibt weiterhin bei seiner Sinusform.

